




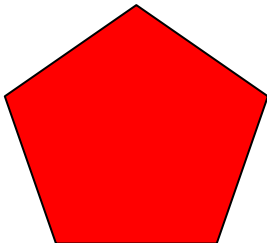

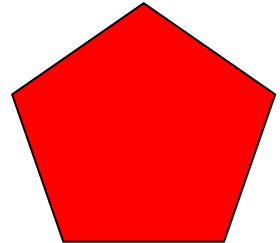

ให้เด็กๆ จับคู่ภาพที่เหมือนกันโดยให้ลากเส้นจากซ้ายไปขวา

Draw a line from each shape on the left to the matching shape on the right side of the page.










ให้เด็กๆ จับคู่ภาพที่เหมือนกันโดยให้ลากเส้นจากซ้ายไปขวา

Draw a line from each shape on the left to the matching shape on the right side of the page.



ให้เด็กๆ จับคู่ภาพที่เหมือนกันโดยให้ลากเส้นจากซ้ายไปขวา

Draw a line from each picture on the left to the matching picture on the right side of the page.







ให้เด็กๆ จับคู่ภาพที่เหมือนกันโดยให้ลากเส้นจากซ้ายไปขวา

Draw a line from each picture on the left to the matching picture on the right side of the page.






ให้เด็กๆ จับคู่ภาพที่เหมือนกันโดยให้ลากเส้นจากซ้ายไปขวา

Draw a line from each shape on the left to the matching shape on the right side of the page.




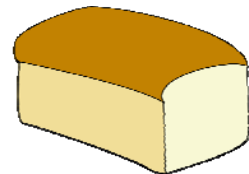

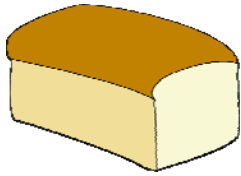
ให้เด็กๆ จับคู่ภาพที่เหมือนกันโดยให้ลากเส้นจากซ้ายไปขวา

Draw a line from each picture on the left to the matching picture on the right side of the page.






ให้เด็กๆ จับคู่ภาพที่เหมือนกันโดยให้ลากเส้นจากซ้ายไปขวา

Draw a line from each picture on the left to the matching picture on the right side of the page.




ให้เด็กๆ จับคู่ภาพที่เหมือนกันโดยให้วงกลมภาพที่เหมือนกับภาพด้านซ้าย

Look at the pictures in each row. Then circle the picture that is the same as the picture on the left in each row.



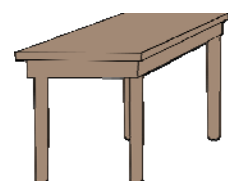
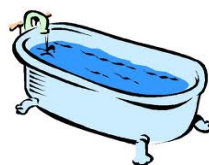
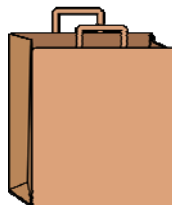
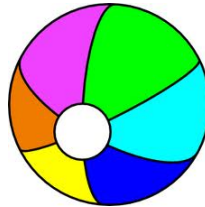
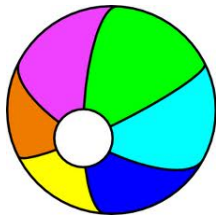
ให้เด็กๆ จับคู่ภาพที่เหมือนกันโดยให้วงกลมภาพที่เหมือนกับภาพด้านซ้าย

Look at the pictures in each row. Then circle the picture that is the same as the picture on the left in each row.






ให้เด็กๆ จับคู่ภาพที่เหมือนกันโดยให้วงกลมภาพที่เหมือนกับภาพด้านซ้าย

Look at the pictures in each row. Then circle the picture that is the same as the picture on the left in each row.





ให้เด็กๆ จับคู่ภาพที่เหมือนกันโดยให้วงกลมภาพที่เหมือนกับภาพด้านซ้าย

Look at the pictures in each row. Then circle the picture that is the same as the picture on the left in each row.





ให้เด็กๆ จับคู่ภาพที่เหมือนกันโดยให้วงกลมภาพที่เหมือนกับภาพด้านซ้าย

Look at the pictures in each row. Then circle the picture that is the same as the picture on the left in each row.



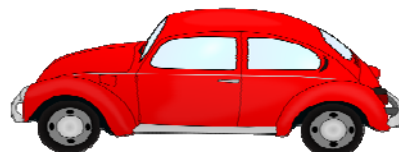



ให้เด็กๆ จับคู่ภาพที่เหมือนกันโดยให้วงกลมภาพที่เหมือนกับภาพด้านซ้าย

Look at the pictures in each row. Then circle the picture that is the same as the picture on the left in each row.







ให้เด็กๆ จับคู่ภาพที่เหมือนกันโดยให้วงกลมภาพที่เหมือนกับภาพด้านซ้าย

Look at the pictures in each row. Then circle the picture that is the same as the picture on the left in each row.



ให้เด็กๆ จับคู่ภาพที่เหมือนกันโดยให้วงกลมภาพที่เหมือนกับภาพด้านซ้าย

Look at the pictures in each row. Then circle the picture that is the same as the picture on the left in each row.






ให้เด็กๆ จับคู่ภาพที่เหมือนกันโดยให้วงกลมภาพที่เหมือนกับภาพด้านซ้าย

Look at the pictures in each row. Then circle the picture that is the same as the picture on the left in each row.



©LalToon \* illustrationsOf.com/30330



©LalToon \* illustrationsOf.com/30330

